

ARENA. CLINIC. SONIA

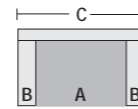


ARENA

CLINIC

SONIA

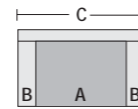
ARENA



M E D I D A S		
A	B	C
PLAZA	BRAZO	TOTAL

	S E R I E									
	0	1	2	3	4	A	5	PIEL		
50 13 76 Relax manual	308	319	332	348	366	380	387	631		
50 13 76 Motor eléctrico	340	351	372	393	414	435	442	686		
50 13 76 Power lift 1 motor	374	385	411	436	462	488	495	738		
50 13 76 Power lift 2 motores	407	418	449	480	511	536	543	787		

CLINIC

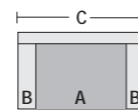


M E D I D A S		
A	B	C
PLAZA	BRAZO	TOTAL

	S E R I E									
	0	1	2	3	4	A	5	PIEL		
50 8,5 67 Relax manual	308	319	332	348	366	380	387	631		
50 8,5 67 Motor eléctrico	340	351	372	393	414	435	442	686		
50 8,5 67 Power lift 1 motor	374	385	411	436	462	488	495	738		
50 8,5 67 Power lift 2 motores	407	418	449	480	511	536	543	787		

TIENE BRAZO ELEVABLE

SONIA



M E D I D A S		
A	B	C
PLAZA	BRAZO	TOTAL

	S E R I E									
	0	1	2	3	4	A	5	PIEL		
50 8,5 67 Relax manual	308	319	332	348	366	380	387	631		
50 8,5 67 Motor eléctrico	340	351	372	393	414	435	442	686		
50 8,5 67 Power lift 1 motor	374	385	411	436	462	488	495	738		
50 8,5 67 Power lift 2 motores	407	418	449	480	511	536	543	787		

INCREMENTO MECANISMO CON RUEDAS 40 PUNTOS



BASTIDOR
MADERA GRUESO 3 CM

BASE DE ASIENTO
CONCHA ELÁSTICA

COJÍN DE ASIENTO
GOMA ESPUMA DENSIDAD 30 KG
ENVUELTO EN FIBRA ACRÍLICA

CABEZAL
DESENFUNDABLE POR CREMALLERA
FIBRA ACRÍLICA HUECA

RIÑORERA
DESENFUNDABLE POR CREMALLERA
GOMA ESPUMA 220 KG SUAVE ENVUELTA
EN FIBRA ACRÍLICA

